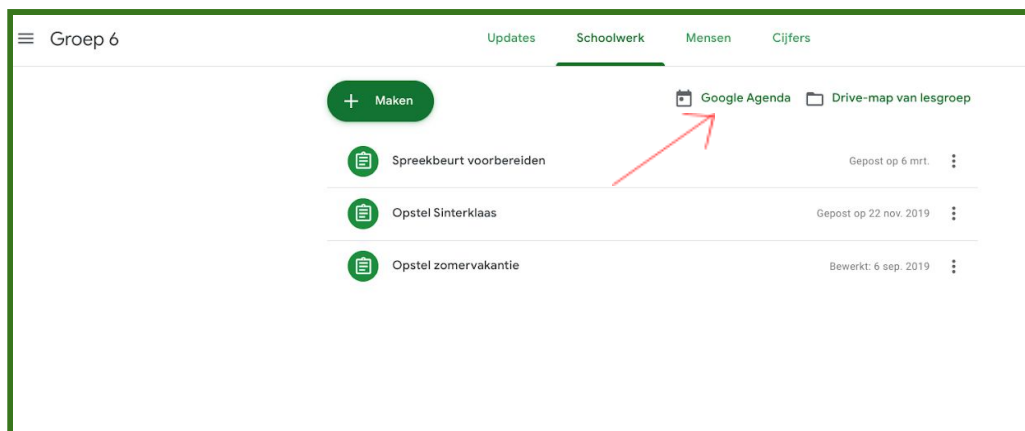
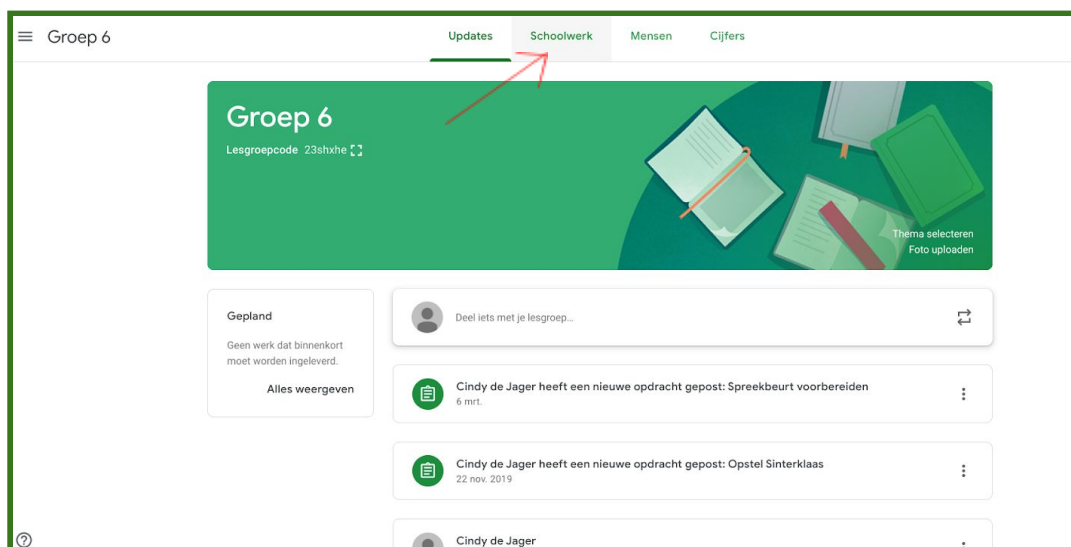


## Handleidingen

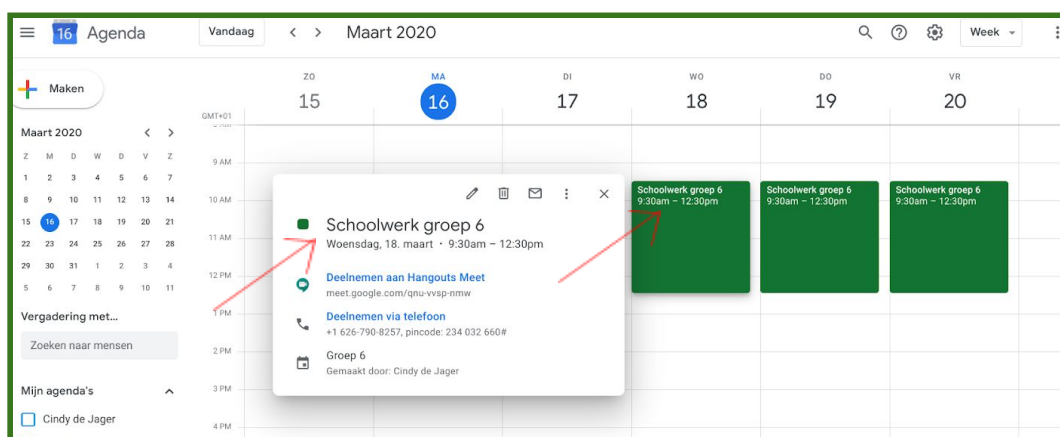
- Handleiding: [Inloggen Coolportaal](#)
- Handleiding: [Gebruik Google Classroom](#)

## Korte instructie / Online vragen stellen aan de leerkracht (10:30-12:00)

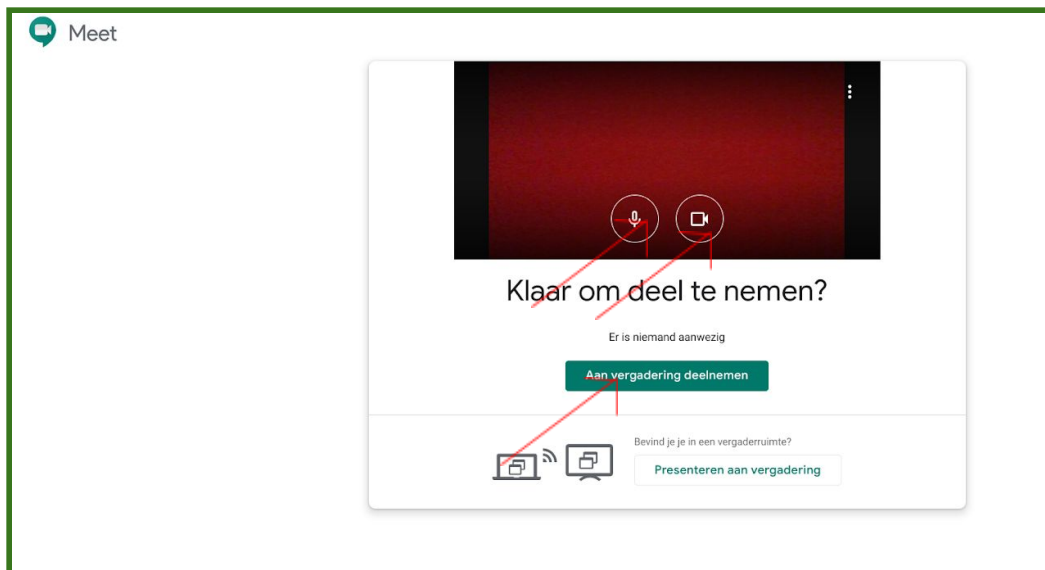
1. Ga naar [cool.cloudwise.nl](#) - klik op leerling - log in met het Gmail-account ([voornaam.achternaam@dubbelburg.nl](#)) en het door de kinderen gekozen wachtwoord dat ze ook gebruiken als ze op school inloggen.
2. Klik op het icoon van [Google Classroom](#) - klik op [Groep 6](#)
3. Klik op [Schoolwerk](#) - Klik op de [Google Agenda](#)



4. Kies de huidige dag en klik het blok [Schoolwerk groep 6](#) aan en ga naar [Deelnemen aan Hangout Meet](#)



5. Er opent een scherm met webcam - klik op de microfoon om het geluid uit te schakelen - klik op de video om de webcam uit te schakelen - klik op **Aan vergadering deelnemen**



6. Door op het gesprekswolkje rechtsbovenin te klikken kan uw kind een vraag stellen aan de leerkracht. De leerling ziet de leerkracht in beeld en kan de uitleg van de leerkracht volgen en hierop reageren.

